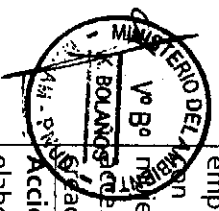





Anexo 1: Cronograma ejecución 2014

ACTIVIDADES	2014 Q1		2014 Q2			2014 Q3			2014 Q4			
	Jan	Feb	Mch	April	May	June	July	Agst	Sept	Oct	Nov	Dec
Actividad 1: Fortalecimiento de capacidades institucionales del Ministerio del Ambiente a partir de la integración de las variables sociales, de pobreza y de género en el sistema de gestión de residuos sólidos del Perú.	PLAN											
Acción 1.1 Fortalecimiento de capacidades, instrumentos, herramientas y nivel de información del Ministerio de Ambiente (MINAM) para la toma de decisiones reforzadas para la gestión integral de residuos sólidos incorporando las dimensiones sociales, de pobreza, de género, y de medio ambiente.	EXECUTED											
Acción 1.2 Actualización participativo (incluyendo a mujeres y a varones jóvenes) del Plan Nacional de Residuos Sólidos (PLANRES) con enfoque social, reducción de la pobreza, género y juventud que orienta la asignación de recursos públicos para la gestión de residuos sólidos socialmente inclusivo y sostenible.	PLAN											
Acción 1.3 Realizar un análisis de actores, analizando especialmente los niveles de interés, conocimiento y poder (eficiencia, eficacia) de los socios claves.	EXECUTED											
Acción 1.4 Promover la participación, la coordinación y movilización de otros ministerios a partir del intercambio de experiencias y buenas prácticas sobre la incorporación de enfoques de pobreza y de género en políticas transversales ambientales, tomando en cuenta las experiencias de PEI Uruguay.	PLAN											
Acción 1.5 Realizar un análisis de actores, analizando especialmente los niveles de interés, conocimiento y poder (eficiencia, eficacia) de los socios claves.	EXECUTED											
Actividad 2: Fortalecimiento de capacidades institucionales de la Municipalidad Provincial de Arequipa para mejorar la gestión integral de los residuos sólidos a partir de la incorporación de las variables sociales, de pobreza y de género en políticas, instrumentos y herramientas locales.	PLAN											
Acción 2.1 Desarrollado y socialización de una evaluación del mercado de reciclaje, incluyendo una línea de base socio-económica de recicladores, incluyendo análisis de género y de edad	EXECUTED											
Acción 2.2 Fortalecimiento de capacidades del equipo técnico de la Municipalidad de Arequipa (SGGA)	PLAN											
Acción 2.3 Actualización del sistema de información para la	EXECUTED											
	PLAN											

gestión de Residuos Sólidos (SIGERSOL) de origen municipal y elaboración del SIGERSOL del ámbito no municipal	EXECUTED																	
Acción 2.4 Actualización participativo (incluyendo género) del Plan Integral de Gestión Ambiental de Residuos Sólidos (PIGARS).	PLAN																	
Acción 2.5 Desarrollar propuestas técnicas, financieras y normativas para la promoción de prácticas innovadoras y sostenibles aprovechando de oportunidades económicas incluyendo acceso al crédito con enfoque de género y pro-pobres;	EXECUTED																	
Acción 2.6 Fortalecimiento del Grupo Técnico de Residuos Sólidos (CAM) para la institucionalización de procesos participativos	PLAN																	
Acción 2.7 Generar instrumentos que contribuyan al cumplimiento de los objetivos de los componentes 3 y 4	EXECUTED																	
Actividad 3: Fortalecer asociaciones de recicladores pro-pobres y un entorno favorables hacia una sostenibilidad financiera a largo plazo																		
Acción 3.1 Elaboración e implementación de programa de fortalecimiento de capacidades de asociaciones de recicladores pro-pobres en i) capacidades personales, familiares, sociales, operativas e institucionales; ii) empoderamiento y mejora de capacidades de negociación con enfoque social, igualdad de género y liderazgo de mujeres y aumentando su visibilidad; y iii) facilitación de acceso al mercado y de mejor posicionamiento para la generación de valor añadido en la cadena de valor del reciclaje	PLAN																	
Acción 3.2 Asistencia técnica y financiera para la elaboración de planes de negocio y de desarrollo local (incluyendo iniciativas económicas sustentables directamente enfocadas al empoderamiento de las mujeres recicladoras)	EXECUTED																	
Acción 3.3 Asistencia técnica y financiera para la mejora de los activos físicos de las asociaciones beneficiarias	PLAN																	
Actividad 4: Movilización de la sociedad peruana a través de voluntariado para cambiar la actitud pública y el comportamiento hacia los residuos sólidos	EXECUTED																	





Acción 4.1: Implementación de una campaña de sensibilización incluyendo la segregación en la fuente en colaboración con actores relevantes para segregación en la fuente, recolección selectiva el cambio de actitud publica y el aumento de visibilidad de asociaciones de reciclaje.	PLAN																				
	EXECUTED																				
Acción 4.2: Elaboración de material de sensibilización, incluyendo un enfoque de género y juventud para la difusión, promoción y educación;	PLAN																				
	EXECUTED																				
Acción 4.3: Actividades de promoción del día de la gestión integral de los residuos sólidos (DIADESOL)	PLAN																				
	EXECUTED																				
Acción 4.4: Organización y acompañamiento de premios escolares a iniciativas innovadoras de reciclaje;	PLAN																				
	EXECUTED																				
Acción 4.5: Capacitación a actores relevantes principalmente de la sociedad civil en los enfoques del proyecto, incluyendo el enfoque de género y la replicación de la capacitación a sus redes, miembros y su base de voluntario potencial.	PLAN																				
	EXECUTED																				
Acción 4.6: Evaluación de oportunidades para la participación de Voluntarios de la ONU en actividades de Responsabilidad Social Empresarial (RSE) de residuos sólidos.	PLAN																				
	EXECUTED																				
Acción 4.7: Integración de una cultura ambiental y de reciclaje en el currículo educativo	PLAN																				
	EXECUTED																				
Actividad 5: Gestión de proyecto y promoción de oportunidades de replicación de la experiencia sistematizada a municipios a nivel local y nacional con un scaling-up de la metodología.																					
Acción 5.1 Sistematizar, y a nivel nacional para la replicación, scaling-up y la integración en los planes y estrategias nacionales.	PLAN																				
	EXECUTED																				
Acción 5.2 Desarrollo e implementación de estrategia de replicación de la metodología	PLAN																				
	EXECUTED																				
Acción 5.3 Desarrollo de actividades de UNV en comunicación	PLAN																				
	EXECUTED																				


Acción 5.4 Evaluación primera fase del proyecto (2013 - 2014) y evaluación final del proyecto	PLAN																		
	EXECUTED																		
Acción 5.5 Revisión y asesoría técnica a los productos esperados del proyecto	PLAN																		
	EXECUTED																		
Acción 5.6 Capacitación a equipo VNU	PLAN																		
	EXECUTED																		
Acción 5.7 Asesoría en la formulación del trabajo anual	PLAN																		
	EXECUTED																		
Acción 5.8 Auditoría y evaluación	PLAN																		
	EXECUTED																		

Anexo 2: Tercer Informe del Servicio de Actualización del PLANRES

<https://www.dropbox.com/s/ludgqxijqgnzua/3ER%20INFORME%20PLANRES.pdf?oref=e>

Anexo 3: Primer Informe del Servicio de Actualización del PLANRES

<https://www.dropbox.com/s/wekqkmbfj25t1z2/Actualizaci%C3%B3n%20del%20Plan%20Nacional%20de%20Residuos%20S%C3%B3lidos%20con%20Enfoque%20Social.pdf?oref=e>



Anexo 4: Conclusiones y Recomendaciones de la XIV Reunión Anual para la Gestión de Residuos Sólidos

CONCLUSIONES Y RECOMENDACIONES

XIV REUNIÓN ANUAL PARA GESTIÓN INTEGRAL DE RESIDUOS SÓLIDOS

A lo largo de estos dos días hemos asistido a un total de 24 exposiciones en materia de gestión de residuos municipales y no municipales que nos han permitido conocer como se viene dando el manejo de los RRSS en el país. Conocer una serie de indicadores de la prestación del servicio, ver que problemas y dificultades enfrentan los municipios, que iniciativas se vienen llevando adelante por parte del sector privado e inclusive a presentaciones de experiencias internacionales-

Después de dos días de presentaciones y de participación del pública vía sus preguntas o discusión, estamos llegando al cierre de la reunión lo que nos permite presentar las siguientes conclusiones y recomendaciones:

1. La mejora en el manejo de los residuos sólidos sólo se logrará en la medida que la población, el sector privado y el sector público (en sus diferentes niveles de gobierno) se involucre y asuma cada una de sus responsabilidades – para lo cual hace falta conocimiento y compromiso – pero teniendo claro como impactan en nuestro bienestar social, económico, de salud y ambiental. los ejemplos mostrados así nos lo demuestran.
2. Es necesario que existan mayores espacios de diálogo y de discusión entre las agencias de gobierno vinculadas a la temática y el sector privado, así como entre ellas mismas, a fin de buscar soluciones conjuntas y sobretodo llevarlas adelante. por ello de manera previa a la decimo quinta reunión anual llevaremos adelante 03 reuniones macroregionales, en las cuales se presentara analizara y discutirá la problemática de cada región, llevando las conclusiones de cada una de estas a la reunión anual. las sedes de cada una de estas serán rotativas.
3. Debemos impulsar y concretar los cambios en los dispositivos legales sobre todo aquellos vinculados a las competencias y certificaciones, las iniciativas públicas no pueden tomar varios años en concretarse. una obra de relleno sanitario que demora más de lo previsto implica que cada día que transcurre, mas toneladas de residuos son dispuestos al ambiente contaminandolo. según el banco de proyectos del sistema nacional de inversión publica al 11 de octubre del 2014 hay 742 proyectos declarados viables, sin embargo no podemos saber cuándo llevados adelante.
4. A través del programa de articulación territorial se ha logrado incorporar recursos para el año 2015 para los gobiernos locales a fin de que se continúe el programa de segregación en fuentes y la gestión de los residuos sólidos. con ello aseguramos recursos que permitan hacer sostenibles estas iniciativas.
5. Los principios de responsabilidad extendida y de responsabilidad compartida serán la base para instrumentar los próximos dispositivos legales en cuanto al manejo de residuos sólidos no municipales.
6. Finalmente desde el MINAM mantendremos el compromiso para con el manejo de los residuos sólidos.



Anexo 5: Quinto Informe del Servicio de Actualización del PLANRES

<https://www.dropbox.com/s/cgvo8n2v8xx7c7p/PLANRES%20VERSI%C3%93N%20FINAL%20AMBIDES.docx.pdf?oref=e>

Anexo 6: TDR para la Evaluación del Mercado del Reciclaje en la Provincia de Arequipa

<https://www.dropbox.com/s/4xavhoffosacg6s/tdr%20estudio%20de%20mercado.pdf?oref=e>

Anexo 7: Plan de Recolección Selectiva de Residuos Sólidos reciclables en el Distrito de Paucarpata

<https://www.dropbox.com/s/the3yfrs6uqrque/Anexo%2011%20PTO%20Paucarpata.pdf?dl=0>

Anexo 8: Estudio de Riesgos laborales a solicitud de la MPA para el área del "Servicio de Limpieza Público"

<https://www.dropbox.com/s/ypzb2fz7pojaect/Anexo%2012%20SSO.pdf?dl=0>

<https://www.dropbox.com/s/bgfvxh66hzldey8/EstRiesgos.rar?dl=0>

Anexo 9: Ficha de Diagnostico PIGARS

<https://www.dropbox.com/s/gdhqbpucigtyspp/Anexo9%20FichaPIGARS.pdf?dl=0>

Anexo 10: Resolución de Alcaldía RA N° 2268

<https://www.dropbox.com/s/ptb3asf24oyg8ru/Anexo%2010%20GTRS.pdf?dl=0>

Anexo 11: Guía de Capacitación a Recicladores para su Inserción en los Programas de Formalización Municipal

<https://www.dropbox.com/s/ecb5fcp5u3yh5kl/anexo%2013%20Plan%20de%20Capacitaciones.pdf?dl=0>

<https://www.dropbox.com/s/ai716z4p777jnes/Anexo%207%20Guia%20Cap%20RecMINAM.pdf?dl=0>





PRODUCTOS ESPERADOS DEL CP	ACTIVIDADES PLANIFICADAS	CALENDARIO				RESPONSABLE	PRESUPUESTO PREVISTO				
		T1	T2	T3	T4		Fuente de fondos	Partida presupuestaria	Descripción de Cuenta	Importe	
e indicadores, incluidas las metas anuales	<i>En caso de que las acciones de una actividad, sean cargadas a distinta fuente deberán ser detalladas de manera específica dentro de la actividad</i>										
PRODUCTO 1: Mejorar el bienestar laboral y salarial de las recicladoras/es mediante la transformación hacia un sistema integral de gestión de residuos sólidos pro-pobres, con énfasis en el empoderamiento de las mujeres recicladoras, y desarrollar un mercado de reciclaje más accesible y competitivo para la población que vive en situación de pobreza, en base a la información de línea de base. Crear una cultura ambiental y de reciclaje a través del voluntariado.	Actividad 1: Fortalecimiento de capacidades institucionales del Ministerio del Ambiente a partir de la integración de las variables sociales, de pobreza y de género en el sistema de gestión de residuos sólidos del Perú. Acción 1.1 Fortalecimiento de capacidades, instrumentos, herramientas e información Acción 1.2 Presentación y aprobación de PLANRES Acción 1.3 Promover la participación, la coordinación y movilización de otros ministerios	x	x	x	x	UNDP	PEI (00551)	71505	UNV	\$ 15,000.00	
		x	x	x		MINAM	PEI (00551)	74210	Impresiones y publicaciones	\$ 3,500.00	
						MINAM	PEI (00551)	71600	Viajes	\$ 4,000.00	
						MINAM	PEI (00551)	75700	Talleres	\$ 2,000.00	
Línea de base: • La falta de datos (nacionales y regionales) sobre el desempeño y realidad social del sector de residuos sólidos (formal e informal) impiden la comprensión del sector y la elaboración de políticas eficaces;		x	x	x		MINAM	PEI (00551)	71300	Consultores Nacionales	\$ 7,000.00	
						MINAM	PEI (00551)	71301	Consultores Nacionales	\$ 8,000.00	
			x			MINAM	PEI (00551)	74500	Gastos Misceláneos	\$ 1,000.00	
		TOTAL ACTIVIDAD 1								40,500.00	
Actividad 2: Fortalecimiento de capacidades institucionales de la Municipalidad Provincial de Arequipa para mejorar la gestión integral de los residuos sólidos a partir de la incorporación de las variables sociales, de pobreza y de género en políticas, instrumentos y herramientas locales.						UNDP	PEI (00551)	71400	Contrato de Servicios - Coordinador Local	\$ 12,500.00	
		x	x	x		UNDP	PEI (00551)	71500	UNV	\$ 15,000.00	

<ul style="list-style-type: none"> • Débil conocimiento (nacional y regional) sobre dimensiones sociales, ambientales, de pobreza y género, y de las oportunidades para incorporarlas en políticas inclusivas e inversiones de residuos sólidos; • Políticas, planes y estrategias de Residuos sólidos a nivel nacional (PLANRES) y local (PIGARS) no incorporan el enfoque social, de pobreza y de género, limitando los avances hacia el desarrollo inclusivo de este sector RRS. • Falta de cooperación sectorial e interinstitucional (nacional-regional-local) en políticas e inversiones de residuos sólidos. • Existe un marco legal reconociendo la actividad de los recicladores y promoviendo su formalización, pero no se aplica esta ley; 	<p>Acción 2.1 Elaboración y socialización de una evaluación del mercado de reciclaje, incluyendo una línea de base socio-económica de recicladores</p>	X	X	X		MINAM	PEI (00551)	75700	Talleres	\$ 3,500.00
	<p>Acción 2.2 Fortalecimiento de capacidades del equipo técnico de la Municipalidad de Arequipa (SGGA), desarrollo de instrumentos y herramientas para la Gestión Integral RR. SS.</p>	X	X	X		MINAM	PEI (00551)	71300	Consultores nacionales	\$ 10,000.00
<p>Acción 2.3 Actualización del SSIGERSOL de origen municipal y no municipal</p>	X				MINAM	PEI (00551)	74210	Impresiones y publicaciones	\$ 2,500.00	
<p>Acción 2.4 Actualización de PIGARS incluyendo indicadores pertinentes y monitorearles y asignación presupuestaria</p>		X	X	X	MINAM	PEI (00551)	71600	Viajes	\$ 3,000.00	
<p>Acción 2.5 Propuestas técnicas, financieras y normativas para la promoción de prácticas innovadoras en el mercado de reciclaje</p>		X	X		MINAM	PEI (00551)	74500	Gastos Miscelaneos	\$ 1,000.00	
<p>Acción 2.6 Fortalecimiento del Grupo Técnico de Residuos Sólidos (CAM) para la institucionalización de procesos participativos</p>	X	X	X	X	MINAM	PEI (00551)	72400	Equipo AV y de Comunicaciones	\$ 1,000.00	
TOTAL ACTIVIDAD 2										
								48,500.00		
<p>Actividad 3: Fortalecer asociaciones de recicladores pro-pobres y establecer un entorno favorable para sostenibilidad financiera a largo plazo, mejorando sus capacidades operativas y de negociación y</p>	UNDP		UNDP		UNDP		PEI (00551)	71500	UNV	\$ 15,000.00
	X	X	X	X	UNDP	PEI (00551)	71400	Contrato de Servicios - Coordinador Local	\$ 12,500.00	






TOTAL ACTIVIDAD 4							35,000.00	
<p>Integral de Gestión Ambiental (PIGARS)</p> <p>Arequipa actualizado con enfoque social, de reducción de la pobreza y de género.</p> <ul style="list-style-type: none"> • Capacidades fortalecidas de 3 asociaciones de recicladores y 70 recicladores, incluyendo enfoque de género implementado. • 1 Sistema de Información para la Gestión de Residuos Sólidos (SIGERSOL) de origen municipal actualizado y de residuos sólidos de origen no municipal elaborado; • 30.000 hogares alcanzados con campaña de sensibilización; • 150 líderes de organizaciones comunitarias locales capacitados (y % de mujeres participando), incluyendo replicación de capacitación a sus redes; • 350 personas voluntarias que participan con actividades del proyecto, diferenciado por sexo; • Evaluación primera fase 1 <p>PEI Global: Número de políticas sectoriales claves y planes que integran objetivos Pobreza y Medio Ambiente e</p>	X	X	X	MINAM	PEI (00551)	71600	Viajes	3,000.00
	<p>Acción 5.1 Sistematizar, publicar y distribuir la metodología, instrumentos, buenas prácticas y lecciones aprendidas</p>	X	X	X	MINAM	PEI (00551)	75700	Talleres
<p>Acción 5.2 Desarrollo e implementación de estrategia de replicación de la metodología</p> <p>Acción 5.3 Evaluación Fase 1</p>			X	UNDP	PEI (00551)	71400	Contrato Servicios -	12,500.00
			X	UNDP	PEI (00551)	71500	UNV Volunteers	15,000.00

<p>indicadores en los países; Número de países que integran los indicadores Pobreza y Medio Ambiente en sistemas nacionales y subnacionales de M&E; Número de procesos presupuestarios y gasto nacional que integran los objetivos Pobreza y Medio Ambiente en los países.</p> <p>CPAP Producto: Instrumentos de gestión para la mejora la calidad ambiental, elaborados, consensuados, y en proceso de implementación a nivel nacional, regional y local</p>	<p>Acción 5.4: Revisión y asesoría técnica a los productos esperados del proyecto</p>	X	X	X	X	UNDP	PEI (00551)	71400	Service Contract	10,000.00		
		<p>Acción 5.5 Capacitación al equipo VNU</p>	X		X		UNDP	PEI (00551)	71600	Viajes	4,000.00	
			<p>Acción 5.6 Asesoría en la formulación del trabajo anual</p>	X		X		UNDP	PEI (00551)	74100	Auditoría	3,000.00
				<p>Acción 5.7 Auditoría Fase 1</p>			X		UNDP	PEI (00551)	73500	Reembolso al PNUD por apoyo Servicios
							UNDP	PEI (00551)	71300	Consultores nacionales	4,000.00	
		TOTAL ACTIVIDAD 4										57,500.00
		TOTAL										135,000.00

anexo 1.3: Risks and Assumptions

https://www.droppbox.com/s/hzaxvlf5gov7oh2o/Risk%20Sub%20Categor%C3%ADas_Final%20%28%29.xls?oref=e





ANNEX 14: Reporting Matrix Template (Annex to the Narrative Section)

#75132	#75132	Reporting from:	1 enero 2014	Reporting to:	30 diciembre 2014
TITLE	Integrated Management of Solid Waste for Sustainable and Inclusive Development				

PEI GLOBAL	INDICATORS	BASELINE	TARGETS
<p>OutPut 1: Enfoques y herramientas de Pobreza y Medio Ambiente aplicados para políticas, planes y mecanismos de coordinación para el desarrollo integral.</p>	<p>Número de políticas sectoriales claves y planes que integran objetivos Pobreza y Medio Ambiente e indicadores en los países.</p> <p>Número de países que integran los indicadores Pobreza y Medio Ambiente en sistemas nacionales y subnacionales de M&E.</p>	<p>Número de productos de conocimientos de PEI compartidos con redes regionales y globales.</p>	<p>Indicador 1: El Plan Nacional de Gestión Integral de Residuos Sólidos (PLANRES) actualizado, incluyendo dimensiones sociales, de reducción de la pobreza y de género;</p> <p>Número de autoridades nacionales (y % de mujeres participando) capacitadas en la gestión integral de residuos sólidos, incorporando dimensiones sociales, de reducción de la pobreza y de género</p>
<p>OutPut 2: Procesos intersectoriales de presupuesto y gastos y sistemas de contabilidad ambiente - económico institucionalizados.</p>	<p>Número de procesos presupuestarios y gasto nacional que integran los objetivos Pobreza y Medio Ambiente en los países.</p>		<p>Número de ministerios y socios clave incorporan objetivos Pobreza y Medio ambiente y el enfoque de género en las políticas del sector.</p>
<p>OutPut 3: Enfoques Pobreza y Medio Ambiente y experiencias documentadas y compartida para informar sobre la programación de desarrollo país, regional y mundial de parte de las Naciones Unidas y estados miembros.</p>	<p>Número de documentos de sistematización de experiencias locales, de la metodología, de instrumentos y de buenas prácticas del proyecto elaboradas y difundidos a nivel regional, nacional y supra-nacional. (Meta: 4 al final de la fase II PEI Perú)</p>		

DESCRIPTION OF RESULTS ACHIEVED AGAINST INTENDED OUTCOMES AND CORRESPONDING INDICATORS	QUANTITATIVE INFORMATION ON RESULTS ACHIEVED DURING THE REPORTING PERIOD IN RELATION TO INDICATORS AND BASELINE	SOURCE OF INFORMATION	
<p>Plan Nacional de Gestión Integral de Residuos Sólidos (PLANRES) en proceso de actualiza con un enfoque social, de reducción de la pobreza y enfoque de género con los indicadores pertinentes y monitoreables, y orienta la asignación de recursos públicos para la gestión de residuos sólidos de manera socialmente inclusiva y sostenible.</p> <p>El Plan Integral de Gestión Ambiental de Residuos Sólidos (PIGARS) de Arequipa actualizado con un enfoque social, de reducción de la pobreza con los indicadores pertinentes y monitoreables y orienta la asignación de recursos públicos para la gestión de residuos sólidos de manera socialmente inclusiva y sostenible.</p>	<p>Linea de base levantada.</p>		
<p>Sistema de información de la Municipalidad Provincial de Arequipa para la gestión de residuos sólidos (SIGERSOL) de origen municipal actualizado y un SIGERSOL de residuos sólidos de origen no-municipal elaborado incluyendo indicadores de Pobreza y Medio Ambiente y de género.</p>			
OUTCOME 1: PEI PERU	INDICATORS	BASELINE	TARGETS/FASE 1
<p>Mejorar en el bienestar de la población y salarial de las recicladoras y los recicladores a través de la transformación del sistema de gestión de residuos sólidos hacia un sistema integral pro-pobres,</p>	<p>I.1: Número de políticas, instrumentos y herramientas de gestión integral de residuos sólidos a nivel nacional y local con un enfoque social, de género y de reducción de la pobreza.</p>	<ul style="list-style-type: none"> La falta de datos (nacionales y regionales) sobre el desempeño y realidad social del sector de residuos sólidos (formal e informal) impiden la comprensión del sector y la elaboración de políticas eficaces; Débil conocimiento (nacional y regional) sobre dimensiones sociales, ambientales, de pobreza y género, y de las oportunidades para incorporarlas en 	<p>Meta 1: Propuesta PLANRES Actualizado con enfoque social, pobreza y género, 70% de cumplimiento.</p> <p>Meta 2: Evaluación del mercado del reciclaje de Arequipa. 25% de cumplimiento.</p>



<p>poniendo un énfasis en el empoderamiento de las mujeres recicladoras en base a la información de línea de base obtenida, y desarrollando un mercado de reciclaje más accesible y competitivo para la población que vive en situación de pobreza. Se creará una cultura ambiental y de reciclaje a través del voluntariado.</p>	<p>políticas inclusivas e inversiones de residuos sólidos;</p> <ul style="list-style-type: none"> • Políticas, planes y estrategias de Residuos sólidos a nivel nacional (PLANRES) y local (PIGARS) no incorporan el enfoque social, de pobreza y de género, limitando los avances hacia el desarrollo inclusivo de este sector RRSS. • Falta de cooperación sectorial e interinstitucional (nacional-regional-local) en políticas e inversiones de residuos sólidos. • Existe un marco legal reconociendo la actividad de los recicladores, y promoviendo su formalización, pero no se aplica esta ley; • Asociaciones de recicladores/as generalmente no cuentan con activos físicos (local y maquinaria para dar valor agregado a lo recolectado), desconocimiento sobre mercados locales, y no cuentan con estrategias de negocios para mejorar ingresos/calidad de vida del colectivo; las mujeres en las asociaciones son a menudo excluidas de la toma de decisiones (>70% de las recicladores en MPA son mujeres) • Bienestar (ingreso y condiciones de vida y de trabajo) de recicladores/as insuficiente para tener una vida digna; Recicladoras/es formalizados tienen débiles capacidades organizacionales, de negociación y visibilidad del colectivo para defender sus intereses con un fin social. • Actitud y comportamiento indiferente de la población peruana frente a residuos sólidos y reciclaje en la fuente. 	<p>Meta 3: Incorporación de las dimensiones sociales, de pobreza, de género, de participación ciudadana, jóvenes y ambiente en el PIGARS. 40% de cumplimiento.</p> <p>Meta 4: Capacidades fortalecidas de 3 asociaciones de recicladores y 70 recicladores/as formalizados. 70% de cumplimiento.</p> <p>Meta 5: Un Sistema de Información para la Gestión de Residuos Sólidos (SIGERSOL) de origen municipal actualizado y de residuos sólidos de origen no-municipal elaborado. 10% de cumplimiento.</p> <p>Meta 6: 30.000 hogares alcanzados con campaña de sensibilización. 25% de cumplimiento.</p> <p>Meta 7: 150 líderes de organizaciones comunitarias locales capacitados (% de mujeres participando), incluyendo replicación de capacitación a sus redes. 53% de cumplimiento.</p> <p>Meta 8: 350 personas voluntarias que participan con actividades del proyecto, (% genero) sexo. 85% de cumplimiento.</p>
<p>I.2: Mejora de bienestar (% de aumento de ingresos y condiciones de vida) de recicladores y recicladoras, diferenciando por sexo;</p> <p>I.3: Calidad del proceso participativo (número de instituciones</p>		
<p>Evaluación primera Fase 1 del proyecto</p>		

DESCRIPTION OF RESULTS TOWARDS OUTPUT IN RELATION TO INDICATORS AND RESULTS FROM ACTIVITIES UNDERTAKEN	QUANTITATIVE INFORMATION ON CHANGE ACHIEVED DURING THE REPORTING PERIOD IN RELATION TO INDICATORS AND BASELINE	LEVEL OF ACHIEVEMENT OF OUTPUT (INSERT A TICK IN A BOX)				
<ol style="list-style-type: none"> 1. Evaluación socioeconómica recicladores-as; 2. Fortalecimiento MPA Arequipa, 3. Población participa en la gestión de residuos; 4. Sinergias entre actores Sociedad civil, Plataforma y Mesa de trabajo. 	<ol style="list-style-type: none"> 1.1 Incorporación de indicadores pobreza y genero e PLANRES 2.1 Arequipa genera más de 670 Ton/día Residuos-SINGERSOL 2.1 El Grupo Técnico de Residuos Sólidos, Plataforma y Mesa de reciclaje conformado. 2.2 Al menos 70 funcionarios capacitados 3.1 2 nuevas Asociaciones de recicladores conformadas (37 recicladores formalizados 70% mujeres) 3.2 El ingreso mensual reciclador formalizado es < 290 soles- CENSO 4.1 3.1.8.000 hogares participan en Programa SF 4.2 10 escuelas participan en Programa SF 4.3 Más de 80 líderes/as fortalecidos por RAV. 5.1 Se han coordinado con 14 Ministerios y se articulación con 3 Ministerios (M^o Mujer y Población Vulnerable, M^o Trabajo y Promoción de Empleo, M^o Economía y Fianzas) 5.2 Presentación de PEI en COP20. 	<p>Fully completed or very likely. Ontrack.</p> <p>Partially completed or likely to be. Largely on track</p> <p>Limited completion. Unlikely to be completed. Revisions required.</p>				
ACTIVIDADES	ANNUAL BUDGET	TOTAL	% SPEND	DESCRIPTION OF PROGRESS	EXPLANATION FOR PLANNED ACTIVITIES NOT COMPLETED	COMMENTS
<p>1.1 Strengthened institutional capacity of the Ministry of the Environment through the integration of social, poverty and gender variables into the solid waste management system of Peru.</p>	<p>\$ 55 121</p>	<p>\$ 58.383</p>	<p>105%</p>	<p>Finalizado Año 1</p>	<p>SIGERSOL Validación de la Actualización de PALNRES</p>	<ul style="list-style-type: none"> • Actualización del PLANRES






<p>1.2. Strengthened the capacity of the Municipality of Arequipa to improve the management of solid waste through the incorporation of social, poverty and gender variables in local policies, instruments and tools.</p>	<p>\$ 56,675</p>	<p>\$ 39,579</p>	<p>69%</p>	<p>Finalizado Año¹</p>	<p>Estudio del Mercado de Reciclaje</p>	<ul style="list-style-type: none"> • Constitución del GRTRS, Mesa de Reciclaje y Plataforma de Residuos. • Censo de población de Recicladores • Actualización de PIGARS
<p>1.3 Strengthened recyclers associations, and favourable conditions established towards long term financial sustainability</p>	<p>\$ 41.202</p>	<p>\$ 20.896</p>	<p>50%</p>	<p>Finalizado Año²</p>		<ul style="list-style-type: none"> • Establecimiento de Centro de Acopio • Elaboración y comercialización de papel reciclado • Acompañamiento a 6 asociaciones de recicladores • Talleres de capacitación
<p>1.4 The population of Arequipa mobilized and a waste-friendly and recycling culture generated through volunteering.</p>	<p>\$ 74.025</p>	<p>\$ 95.748</p>	<p>129%</p>	<p>Finalizado Año²</p>		<ul style="list-style-type: none"> • XIV reunión Anual para la Gestión de Residuos Sólidos • Implementación de sistemas de gestión de residuos sólidos en diferentes empresas • Monitoreo a rutas domiciliarias AQP Recicla • Encuentro COY 10 Arequipa, Foro Mundial de Recursos • Día del Voluntariado y su rol en la COP 20. • 08 Comités Ambientales Escolares
<p>1.5 Project management and the experiences of the project have been systemized and opportunities to replicate have been promoted.</p>	<p>\$ 79,977.00</p>	<p>\$ 54.448</p>	<p>68%</p>	<p>Finalizado Año</p>		<p>El PNUD realiza Asistencia técnica A MINAM y al equipo del Proyecto, y UNV para la gestión, administración y reporte.</p>
<p>TOTAL</p>	<p>\$ 207.000</p>	<p>\$ 265.951</p>	<p>87%</p>			

El CDR del año 2014 está elaboración, los datos presentados pueden sufrir modificaciones

ANEXO 15: Matriz de Riesgos del Proyectos

DESCRIPCION	TIPO	IMPACTO PROBABILIDAD (1-5)	CONTRAMEDIDAS / RESPUESTA DE GESTION	RESPONSABLE
Gestión Local poco comprometida	Operacional	1-4 P-2	La cooperación efectiva entre actor nacional MINAM y locales MPA involucrados es una condición primaria para el éxito del proyecto. Se establecerán con mucha prioridad, canales claros de comunicación y de transmisión de información sobre el proyecto durante todo el proceso. Todas las contrapartes del proyecto serán capacitadas según el cronograma y plan fijados. En general, el equipo del proyecto será flexible en el cumplimiento de sus tareas.	Directora Nacional Proyecto y Coordinadora Sub- Nacional del Proyecto
Retraso en la aprobación del proyecto	Organizacional	1-5 P-5	La firma de PRODOC en Marzo de 2014. La FASE 1 se desarrolla entre los años 2014 y 2015, retraso en la implementación	PNUD
Cambio de Gobierno Municipal	Político	1-3 P-5	Rotación o pérdida del personal funcionario MPA capacitado. Trasferir los avances y conocimiento a las nuevas autoridades y los integrantes del equipo de gestión. Realizar un taller de transferencia en primer trimestre de 2015.	Coordinadora Sub- Nacional del Proyecto
Liderazgo y compromiso de los recicladores	Estratégico	1-3 P-2	Diseñar una estrategia para la consolidación de grupos cohesionados, promover su empoderamiento en la gestión de residuos sólidos en la Provincia de Arequipa. Generar un Reglamento con sanciones e incentivos.	Coordinadora Sub- Nacional del Proyecto
Diseño de ejemplo, Gestión Financiera	Operacional y Financiero	1-4 P-3	Se realizará un seguimiento económico detallado en Excel y se velará por la correcta asignación de los COAs en Atlas de manera adecuada.	PNUD
Desastres Naturales: Deslizamientos, terremotos	Ambiental	1-4 P-2	Afectaría el plan de trabajo y provocaría el rediseño de las actividades del proyecto.	PNUD



Anexo 16: Mujeres y Género



Productos	GENDER MARKER	MOTIVO	Comentarios
<p>Output 1: Fortalecimiento institucional y de las capacidades del Ministerio del Ambiente a partir de la integración de las variables sociales, de pobreza y de género en el sistema de gestión de residuos sólidos del Perú.</p>	3	<p>La igualdad entre los géneros es parte principal del Objetivo General del presente proyecto</p>	<p>El 76% de las recicladoras en la Provincia de Arequipa son mujeres. CENSO socioeconómico elaborado</p> <p>La transformación hacia un Sistema de Gestión de Residuos sólidos incluso y el desarrollo de un mercado de reciclaje más accesible y competitivo va a repercutir en la mejora de las condiciones de vida para el colectivo mujeres</p>
<p>Output 2: Fortalecimiento institucional y de las capacidades de la Municipalidad Provincial de Arequipa para mejorar la gestión integral de los residuos sólidos a partir de la incorporación de las variables sociales, de pobreza y de género.</p>	3	<p>Promover la incorporación del análisis de género en la gestión integral de residuos sólidos, así como considerar las dimensiones social y de pobreza en la Gestión Pública, a nivel nacional y provincial, y la institucionalidad y fortalecer las capacidades del Ministerio del Ambiente y de su personal.</p>	<p>La actualización del PLANRES incorpora indicadores de Género, en proceso de revisión último producto</p> <p>Se ha establecido colaboración con Dirección general de transversalización del Enfoque de género en las Políticas Públicas del Ministerio de la Mujer y poblaciones Vulnerables, como enlace con MINAM</p>
<p>Output 3: Asociaciones de recicladoras y recicladores fortalecidas y condiciones favorables establecidas hacia una sostenibilidad financiera a largo plazo.</p>	3	<p>El análisis de género para garantizar que las necesidades, intereses y potencialidades tanto de mujeres como de varones (especialmente, recicladoras y recicladores) son tenidos en cuenta en las políticas de desarrollo relacionadas con el sector del reciclaje de residuos sólidos en la provincia de Arequipa.</p>	<p>Se ha realizado Censo socioeconómico de la población de recicladores de Arequipa.</p> <p>Ficha Diagnóstico de género y gestión de Residuos sólidos en 19 Distritos, para la actualización de PIGARS.</p>
			<p>Acompañamiento y fortalecimiento a 6 asociaciones y 67 recicladores/las (70% mujeres). La mejora en sus medios de vida de las recicladoras aumentado a la generación de</p>

		recicladoras y recicladores de la provincia de Arequipa,	ingresos, la diversificación de actividades, el empoderamiento, y el fortalecimiento de sus capacidades.
Output 4: Asociaciones de recicladoras y recicladores fortalecidas y condiciones favorables establecidas hacia una sostenibilidad financiera a largo plazo.	3	La promoción de una cultura ambiental con perspectiva de género mediante el diseño e implementación de una amplia campana de sensibilización .	Campaña de Sensibilización considerando que el porcentaje de personas que están en casa son mujeres y de una edad mayor a los 50 años que incluya la promoción de la segregación en la fuente, la recolección selectiva, un cambio de actitud pública, y la mejora de la visibilidad de las asociaciones de reciclaje
Output 5: Las experiencias del proyecto se han sistematizado y se han promovido oportunidades de replicación.	3	La gestión de conocimiento en la inclusión de género y la sistematización de buenas prácticas y lecciones aprendidas va a permitir la difusión y réplica de su metodología, y los aprendizajes del mismo.	El equipo técnico del proyecto está conformado por Una Directora de Proyecto y una Coordinadora En Arequipa y del equipo técnico de 8 UNV especialistas, 5 son mujeres.

Anexo 17: Beneficiarios del Proyecto 2014

<https://www.dropbox.com/s/5behim72zrl3y84/ANEXO%206%20-%20Beneficiarios.pdf?dl=0>

